
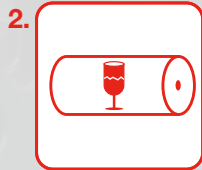


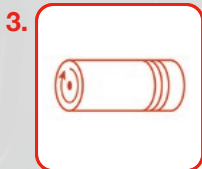
BALETITE Instruktioner för användning




Förvara Baletite i sin originalförpackningshylsa. Förvara rullarna liggande på en torr plats och skyddade från direkt solljus. Den idealiska förvaringstemperaturen är 20-30°C. Låt rullen i sin förpackning vänja sig vid omgivande temperatur innan den används.



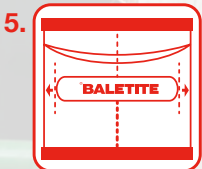
Var försiktig när du öppnar och rör vid rullarna för att inte skada dem. Rullarnas kanter bör särskilt skyddas. Täck över rullar som blir kvar på inplastaren för att skydda dem mot fukt. Rullarna måste användas inom ett år efter inköpsdatum.



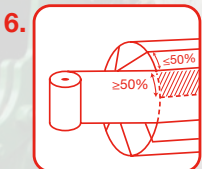
Rullarna bör endast tas ut ur skyddsförpackningen direkt innan de ska användas. Öppna hylsan med den angivna rivremsan. Pilen på rullens ända anger vecklingsriktningen.



Det balpressade materialet måste alltid ligga jämnt över bredden av inplastarens gripare. Balarna ska vara täta och cylindriska i formen. Ju kompaktare balen är, desto bättre konserveras fodret.



Baletite rullen måste placeras centralt i intagsenheten, så att mitten av rullen justeras med ballens mitt.



Rullningen som används på Baletite måste ha minst 50 % överlappning. Kontrollera noggrant att varje lager överlappar minst hälften av det förra lagret. 750 mm film ska överlappa med minst 31 cm.



Baletite är av 100 % polyeten och kan återvinnas tillsammans med ensilage stretchfilm efter användning. Det finns ingen anledning till att separera och avskilja dessa filmer när de avlägsnas från rullen vilket sparar tid och arbete.

BALETITE

Avancerade ensileringslösningar

www.baletite.com

formipac, BE: +32 52 45 75 14
silage@formipac.be

minster films, UK: +44 1568 617220
silage@minsterfilms.com

