
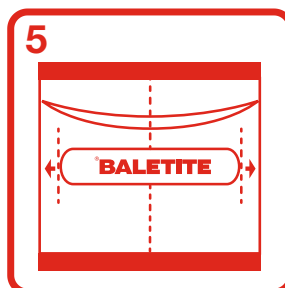



# Baletite Instrucciones de uso



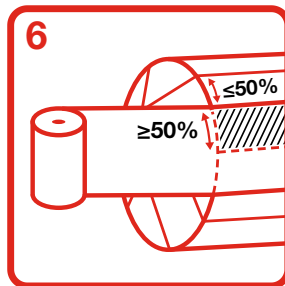
**1** Guarde Baletite en su funda protectora original. Almacene las bobinas de costado en un lugar seco alejado de la luz directa del sol. La temperatura de almacenamiento ideal es de 20 a 30 °C. Antes de usarlas, mantenga las bobinas en sus fundas a temperatura ambiente.




**5** La bobina de Baletite debe colocarse centrada con respecto al alimentador para que el centro de la bobina coincida con el centro de la paca.




**2** Para evitar dañarlas, exteme las precauciones al abrir y manipular las bobinas. Debe proteger especialmente los bordes de la bobina. Cubra las bobinas que queden en el embalaje para evitar la humedad. Utilice las bobinas en el plazo de un año a partir de la fecha de compra.



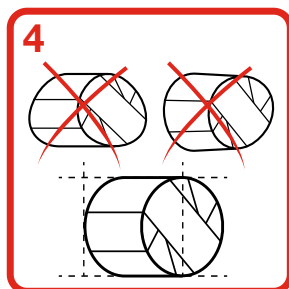
**6** Cada empaçado realizado sobre Baletite debe tener al menos un 50% de solapamiento. Compruebe atentamente que cada capa solape al menos la mitad de la capa anterior. Los films de 750 mm necesitan un solapamiento mínimo de 31 cm.



**3** No saque las bobinas de su envoltorio hasta el momento de usarlas. Abra la funda utilizando la banda arrancable proporcionada a tal efecto. La flecha situada en el extremo de la bobina indica la dirección de envoltura.



**7** Como Baletite está compuesto totalmente de polietileno, puede reciclarse junto con el film estirable de ensilado tras su uso. No es necesario separar ambos films al retirarlos de la paca, lo que supone un ahorro de tiempo y trabajo.



**4** El material empaçado ha de distribuirse siempre uniformemente por toda la anchura del recogedor de la empacadora. Las pacas han de ser densas y de forma cilíndrica. Cuanto más compacta sea la paca, mejor será la conservación del forraje.

® **BALETITE**