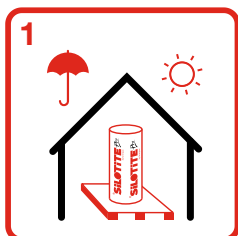
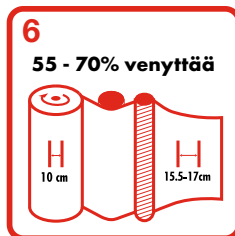




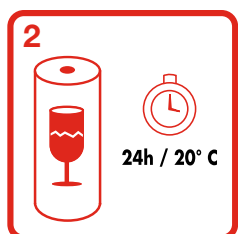
Silotite Pro kalvon käyttöohjeet




1 Säilytä SilotitePro-tuotetta alkuperäisessä laippapakkauksessa. Säilytä rullia niiden päät kuivassa paikassa ja suojassa suoralta auringonvalolta. Ihanteellinen lämpötila on 20 – 30 °C.



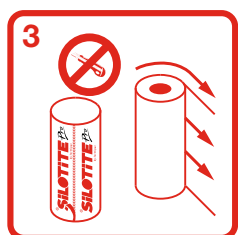
6 Kalvon lopullinen leveys mitataan pyöreän paalin tasaisesta päästä, 750 mm kalvolla sen tulee olla 580-620 mm. Jos kalvon leveys vaihtelee huomattavasti näiden rajojen ulkopuolelle, lopeta kääriminen ja määritä sen syy. Katso paalaimen valmistajan ohjeet koskien PSU-pyöriä.




2 Pidä rullat pakkauksissa ja ympäristölämpötilassa ennen käyttöä. Avaa pakkaukset varoen ja varo vahingoittamasta niitä käsittelyn aikana. Suojaa erityisesti rullien reunat. Peitä käärimiskoneeseen jätetyt rullat kosteuden pitämiseksi poissa. Rullat tulee käyttää yhden vuoden kuluessa hankkimisen jälkeen.



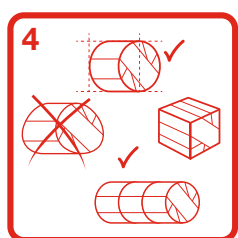
7 Käytä vähintään 50 % limitystä. Tarkista, että kukin kerros on limittäin peittäen vähintään puolet edellisestä kerroksesta. 500 mm ja 750 mm kalvojen tulee olla limittäin vähintään 21 cm ja 31 cm vastaavasti. Käytä vähintään 4 kalvokerrosta kaikilla paalin alueilla. Kun DM-taso on yli 50 %, tai käärit nelionmuotoisia paaleja, käytä vähintään 6 kalvokerrosta.



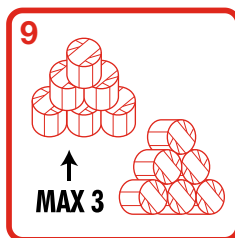
3 Rullat tulee poistaa suojakalvosta ainoastaan vähän ennen käyttöä. Avaa pakkaus annettua repäisyliuskaa käyttäen. Rullan nuoli osoittaa käärimissuunnan.



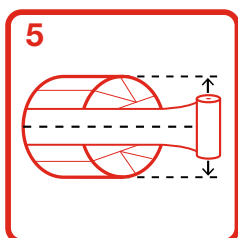
8 Varmista, että paalaimen leikkausmekanismin terä pysyy hyväkuntoisena hienon kalvon leikkauksen takaamiseksi käärimisen jälkeen ja pitkien kalvon päiden välttämiseksi.



4 Varmista, että paalien muoto ja tiheys ovat oikeat, ihanteellisesti 40-50 % kuiva-ainesta (KAP). Kuivan heinän kohdalla korkeintaan 60 % KAP. SilotitePro 21 μ m sopii käytettäväksi neliönmuotoisissa paaleissa jatkuvalla kääriminällä.



9 Valitse hyvin valmisteltu alue kaukana pensaista, puista, suojaamattomilta alueilta ja vesistöistä. Pinoa paalit välittömästi käärimisen jälkeen, viimeistään 12 tunnin kuluessa. Käytä tarkoitusta varten tehtyä paalien käsittelylaitetta. Älä koskaan käytä nostopiikkiä. Paaleja ei saa pinota kolmea kerrosta korkeammaksi. Paaleja, joiden kuiva-ainepitoisuus on pieni, saa säilyttää vain yhdessä kerroksessa. Korjaa mahdolliset vauriot heti.



5 Esipuristusyksikön korkeus tulee säätää niin, että paalin keskikohta on kohdistettu kalvorullaan vaakasuunnassa. Kääri ja kiinnitä kalvo käärintäohjeiden mukaisesti.



10 Peitä pino maahan kiinnitetyllä verkolla sen suojaamiseksi linnuilta. Tue verkkoa niin, että se ei ole suorassa kosketuksessa paalien yläosaan. Rajaa pinot tarvittaessa aidoilla karjalta. Tarkista pino säännöllisesti ja korjaa mahdolliset vauriot heti. Käytä paalit 12 kuukauden kuluessa käärimisestä.