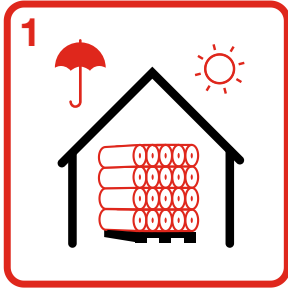
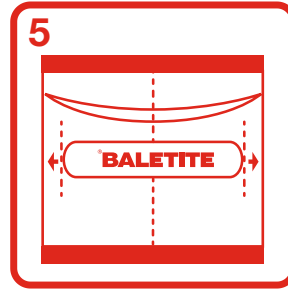



Baletite 使用説明書



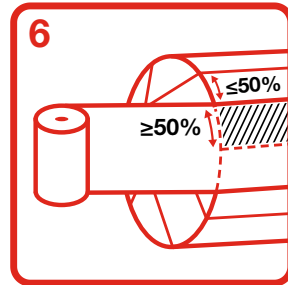
Baletite はオリジナルの保護用バッグで保管してください。リールの両端が、直射日光に当たらないようにして、乾燥した場所に保管します。理想的な保管温度は 20~30℃です。使用前までフィルムはバッグ内で、外気温で保管してください。




Baletite は、リールの中心がベールの中央に揃うようにインテイクユニットの中心にセットしなければなりません。




取り扱いと開ける際には、リールを傷つけないように注意してください。特に、リールのエッジを保護する必要があります。使い切らなかったフィルムは、ラッピングアームに装着したままリールにカバーをかけて湿気を防いでください。リールは購入後 1 年以内に使用してください。



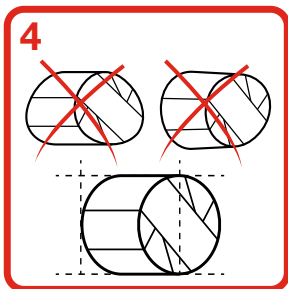
Baletite の上に巻くラッピングフィルムは、少なくとも 50% オーバーラップしていなければなりません。フィルムの巻き付きが、一回前の回の少なくとも半分とオーバーラップしていることを確認してください。750mm幅のフィルムは、少なくとも 31cm オーバーラップする必要があります。



フィルムを使用する直前にリールを保護バッグから取り出してください。開封帯を使用してバッグを開きます。リールの端にある矢印は、ラッピングの方向を示しています。



Baletite は 100% ポリエチレンであるため、使用後はラッピングフィルムと一緒にリサイクルできます。**Baletite** とラッピングフィルムは、ベールから外す際に分離および分別する必要はないため、時間と労力の節約になります。



ベールの形状は、常にベール幅全体で均等の状態になっていなくてはなりません。また、ベール全体の密度が均一で円筒形の形状をしていなければなりません。密度の高いベールはより良い状態で飼料を保管することができます。

® **BALETITE**

www.baletite.com

