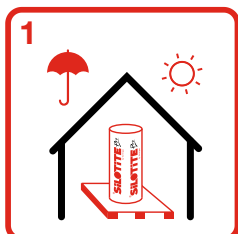
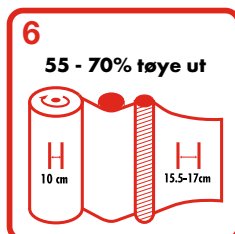




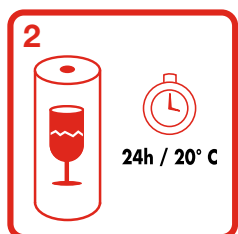
Silotite Pro Bruksanvisning




1 Oppbevar SilotitePro i det originale beskyttelseshylsteret. Oppbevar spolene på endene i et tørt område skjermet fra direkte sollys. Den ideelle oppbevaringstemperaturen er 20–30 °C.



6 Den siste filmbredden, som målt på den flate enden av rundballen, bør med f.eks. 750 mm-film være 580–620 mm. Dersom filmbredden i betydelig grad varierer utenfor disse grensene, stopp innpakningen og finn ut årsaken. Se instruksjonene fra produsenten av pakken for informasjon om PSU-gir.




2 La spolene bli værende i hylstrene og tilpasses temperaturen i omgivelsene før bruk. Vær forsiktig når du åpner hylstrene og håndterer spolene slik at de ikke kommer til skade. Det er spesielt viktig å beskytte kantene av spolene. Dekk til spolene som blir stående igjen på pakken for å beskytte dem mot fuktighet. Spolene må brukes innen ett år fra kjøpsdato.



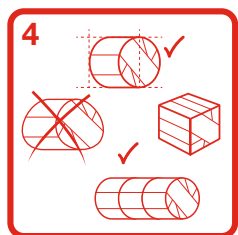
7 Bruk minst 50 % overlapping. Kontroller at hvert lag overlapper med minst halvparten av det forrige laget. For 500 mm- og 750 mm-filmer bør overlappingen være minst henholdsvis 21 cm og 31 cm. Påfør minimum 4 lag med film på alle områder. Hvis tørrmaterienivået overskrider 50 %, eller det pakkes firkantede baller, trengs det minst seks lag med film.



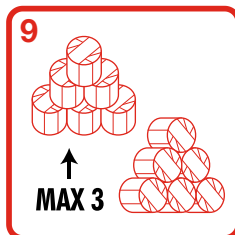
3 Spolene bør kun fjernes fra den beskyttende innpakningen rett før bruk. Hylsteret åpnes ved bruk av avrivingstripsen. Pilen på slutten av rullen indikerer retningen på innpakningen.



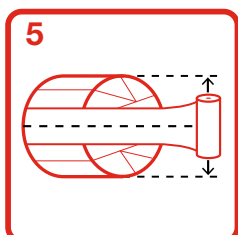
8 Påse at bladet på ballepakkerens skjæremekanisme vedlikeholdes, slik at skjæringen av filmen etter innpakningen blir ren og man unngår lange filmslep.



4 Sørg for at ballene er velformede, tettpakkede og ideelt sett med 40 til 50 % tørt materiale (TM). For høylagring, opptil 60 % tørt materiale. SilotitePro er egnet for bruk med firkantede baller og fortløpende innpakning.



9 Velg et godt drenert sted vekke fra hegger, trær, eksponerte områder og vannveier. Stable ballene direkte etter innpakning og innen 12 timer. Bruk et egnet løfteredskap og aldri en traktorpigge. Ikke stable mer enn 3 baller i høyden. Baller med lavt innhold av tørt materiale bør kun oppbevares i enkeltlag. Reparer eventuelle skader umiddelbart.



5 Høyden på forhåndsstrekkenheten må justeres slik at midtpunktene på ballen og filmspolen er jamført horisontalt i forhold til hverandre. Træ og fest filmen ifølge instruksjonene for pakken.



10 Dekk til stabelen med et nett som er festet i bakken, for å beskytte mot fugler. Støtt nettet slik at det ikke er i direkte kontakt med toppen av ballene. Gjerd inn stabelen fra husdyr hvis nødvendig. Undersøk stabelen jevnlig og reparer eventuelle skader umiddelbart. Bruk ballene innen tolv måneder etter innpakning.