
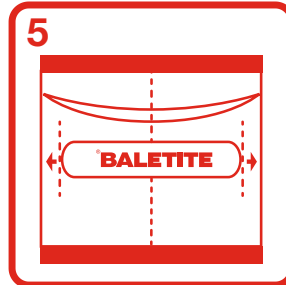



Baletite Instruções de uso



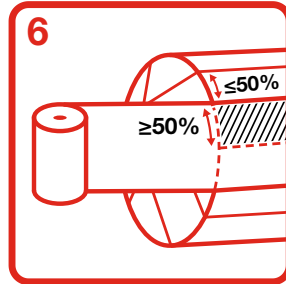
1 Guarde o Baletite na capa protetora original. Guarde as bobinas de lado em um local seco e longe da luz solar direta. A temperatura ideal de armazenamento é de 20 a 30 ° C. Mantenha as bobinas nas mangas e em condições à temperatura ambiente antes de usar




5 O carretel de baletita deve ser colocado centralmente na unidade de entrada, para que o centro do carretel se alinhe com o meio do fardo.




2 Tome cuidado ao abrir e manusear bobinas para não danificá-las. Em particular, as bordas do molinete devem ser protegidas. Cubra os rolos deixados no invólucro para manter a umidade. Os carretéis devem ser usados dentro de um ano após a compra.



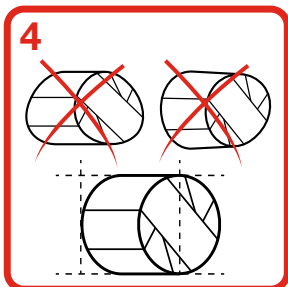
6 A embalagem a ser aplicada sobre o Baletite deve ter pelo menos 50% de sobreposição. Verifique cuidadosamente se cada camada se sobrepõe a pelo menos metade da camada anterior. Os filmes de 750 mm devem se sobrepor em



3 Os carretéis só devem ser removidos da embalagem protetora imediatamente antes do uso. Abra a manga usando a tira de lágrima fornecida. A seta na extremidade do rolo indica a direção da embalagem.



7 pelo menos 31 cm. As Baletite is 100% polythene it can be recycled together with the silage stretchfilm after use. There is no need to separate and segregate these films when removed from the bale thereby saving time and labour.



4 O material enfardado deve sempre ser distribuído uniformemente sobre a largura da coleta da prensa. Os fardos devem ter uma forma densa e cilíndrica. Quanto mais compacto o fardo, melhor será a preservação da forragem.

® **BALETITE**