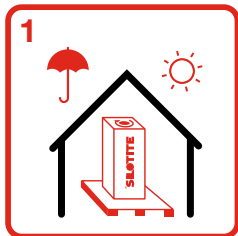


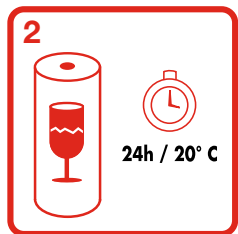


Silotite

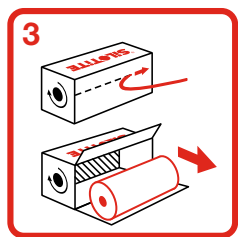
Instruções de uso



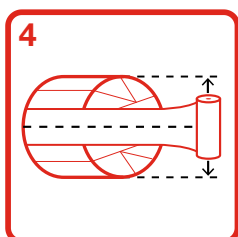
1 Guarde Silotite na caixa de proteção original. Guarde as bobinas nas extremidades em local seco e longe da luz solar direta. A temperatura ideal de armazenamento é de 20 a 30 ° C.



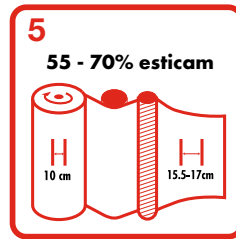
2 Mantenha os rolos na embalagem e em condições à temperatura ambiente antes de usar. Tenha cuidado ao abrir a embalagem e manusear os rolos, para não danificá-los. Em particular, as bordas do molinete devem ser protegidas. Cubra os rolos deixados no invólucro para manter a umidade. Os carretéis devem ser utilizados dentro de 24 meses após a fabricação.



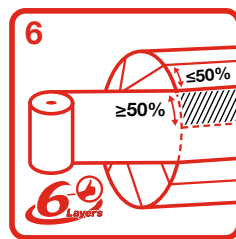
3 Os carretéis só devem ser removidos da embalagem protetora imediatamente antes do uso. Abra a embalagem usando a tira de lâgrima fornecida. A seta na embalagem indica a direção da embalagem.



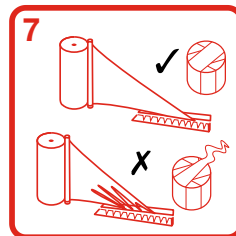
4 A altura da unidade de pré-estiramento deve ser ajustada para que os pontos centrais do fardo e do rolo de filme fiquem alinhados horizontalmente. Enrosque e prenda o filme conforme as instruções da embalagem.



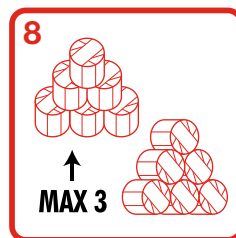
5 A largura final do filme, medida na extremidade plana de um fardo redondo, deve ser, com filme de 500 mm, 380 mm-420 mm, e com filme de 750 mm, 580 mm-620 mm. Se a largura do filme variar fora desses limites, pare a embalagem e verifique a causa. Verifique se os rolos da unidade de pré-estiramento são limpos regularmente de acordo com as instruções do fabricante da embalagem.



6 Aplique pelo menos 50% de sobreposição com no mínimo 4 camadas de filme em todas as áreas. Para um ótimo resultado de silagem, aconselhamos a aplicação de 6 camadas de balewrap. Onde os níveis de DM são inferiores a 30% ou superiores a 50%; para fardos redondos com diâmetros > 1,3m; para lucerna e para culturas com caule ou fardos quadrados, deve-se aplicar no mínimo 6 camadas de filme.



7 Certifique-se de que a lâmina do mecanismo de corte do balewrapper seja mantida para garantir um corte de filme limpo após o acondicionamento e, assim, evitar rabos de filme longos.



8 Escolha um local bem drenado, longe de sebes, árvores, áreas expostas e cursos de água. Empilhe os fardos imediatamente após a embalagem e dentro de 12 horas. Use um manipulador de propósito específico e nunca um pico. Não empilhe mais que 3 de altura. Os fardos com baixo DM devem ser armazenados apenas em camadas únicas. Repare qualquer dano imediatamente.



9 Cubra a pilha com uma rede presa ao nível do solo para proteger das aves. Apoie a rede para que não entre em contato direto com os topos dos fardos. Separe a pilha do gado, se necessário. Inspeção a pilha regularmente e repare imediatamente qualquer dano. Use fardos dentro de 12 meses após a embalagem.