
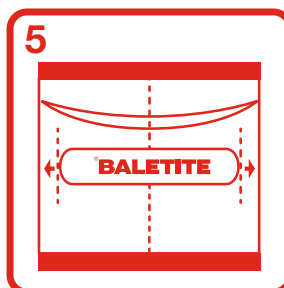



Baletite Инструкция по применению



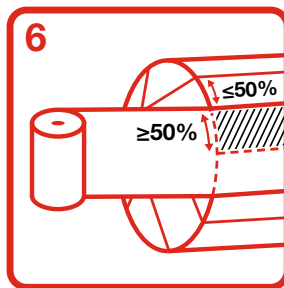
1 Храните пленку Baletite в упаковке производителя. Бобины с пленкой должны храниться в горизонтальном положении в сухом и темном месте. Оптимальная температура хранения – 20-30°C. Перед использованием рекомендуется оставить бобины на некоторое время в рукавах для того, чтобы они приняли температуру окружающей среды. Необходимо соблюдать




5 Бобина с пленкой Baletite должна быть установлена в устройство для приема пленки таким образом, чтобы центр бобины располагался на одном уровне с серединой рулона.




2 осторожность при разгрузке и распаковке бобин во избежание их повреждения. Особое внимание следует уделить целостности бобин по краям. Бобины, оставленные на упаковщике, должны быть накрыты для защиты от влаги. Пленка должна быть использована в течение 12 месяцев с даты покупки. Распаковка бобин должна



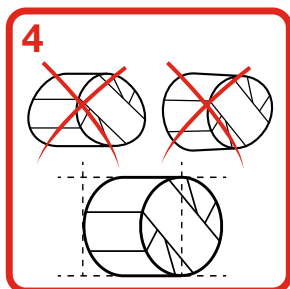
6 Рулон следует оборачивать растягивающейся пленкой поверх пленки Baletite с нахлестом не менее 50%. Убедитесь, что каждый слой пленки перекрывает предыдущий не менее чем наполовину. Это значит, что ширина нахлеста для пленки шириной 750 мм должна составлять не менее 310 мм.



3 производиться непосредственно перед использованием. Рукава открываются с помощью предусмотренных для этого отрывных полосок. Направление размотки указано стрелкой на шпуре бобины. Упаковываемый материал должен быть равномерно распределен по всей ширине захвата пресса-подборщика.



7 Пленка Baletite на 100% состоит из полиэтилена, поэтому она может быть переработана для вторичного использования вместе с растягивающейся пленкой после использования. При распаковке рулонов производителю не требуется разделять эти разные виды пленок, что существенно экономит время и трудозатраты.



4 Тюки должны быть плотными и цилиндрической формы. Чем компактнее упакован рулон, тем лучше сохранится корм.

® **BALETITE**